



**RÉPUBLIQUE
FRANÇAISE**

*Liberté
Égalité
Fraternité*



Guide d'utilisation du référentiel économie circulaire V2.2

Version juillet 2020

A savoir sur le référentiel V2.2

A qui s'adresse le référentiel :

- **Aux EPCI** souhaitant initier, développer, suivre une démarche territoriale d'économie circulaire,
- **A tout type de personne curieuse de comprendre** les différents axes politiques et comment une collectivité peut travailler sur un programme d'action économie circulaire..

Le référentiel économie circulaire V2.2 est une interface web. Il est ainsi possible de **l'utiliser de deux façons** :

- « **Utilisateur standard** » : le référentiel est envisagé en tant que référentiel support de sa démarche d'Eci, pour la structuration et l'amélioration continue de cette démarche. Les différents axes, orientations et niveaux peuvent ainsi être renseignés, année après année pour aider au pilotage de la démarche et à un déploiement ambitieux. Dans ce cadre d'utilisation, l'essentiel des informations saisies sera visible par l'ADEME, sauf indication contraire, à travers un tableau de bord. Cette observation et la consolidation des résultats à l'échelle nationale sont indispensables pour alimenter le processus de perfectionnement de l'outil, également dans une logique d'amélioration continue.
- « **Utilisateur testeur** », **que l'on soit territoire souhaitant découvrir l'outil, étudiant, bureau d'étude...** il convient alors, dans la page d'accueil, de se déclarer « territoire de test ». Les données saisies ne seront ainsi pas visibles par la fonction « tableau de bord ». Si un territoire qui a débuté en « territoire de test » souhaite passer en utilisateur standard, il suffira de modifier le statut dans la page d'accueil, toutes les données saisies à ce moment la seront conservées pour ce nouveau statut.

Enfin, initialement créé sous format de tableur, la V2.2 offre toujours la possibilité d'exporter les informations saisies dans un tableur Excel afin de pouvoir utiliser ces éléments de façon autonome et générer par exemple tableaux et graphiques qui semblent nécessaires à l'utilisateur.

Les navigateurs recommandés pour l'utilisation du référentiel sont Google Chrome, Microsoft Edge et Mozilla Firefox. Il est nécessaire d'avoir une souris avec une molette de déplacement pour pouvoir naviguer aisément dans l'outil.

Page : S'identifier

Utiliser ses identifiants (adresse e-mail) et mot de passe préalablement créés.



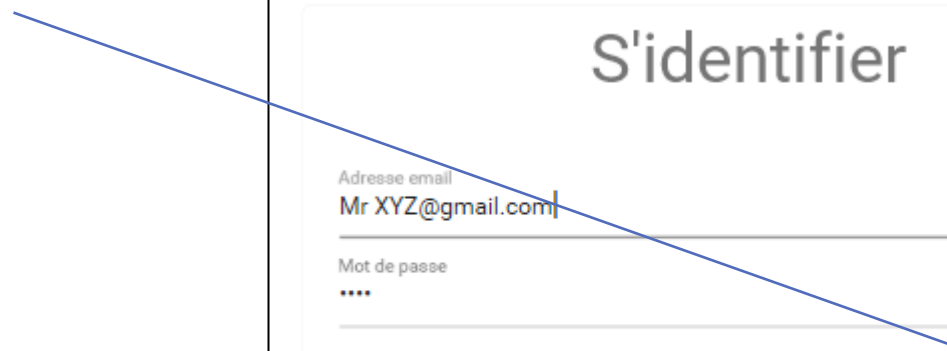
S'identifier

Adresse email

Mot de passe

Créer un compte S'identifier

En cas de perte du mot de passe, utiliser le bouton de demande de nouveau mot de passe qui apparaît lors d'une saisie erronée.



S'identifier

Adresse email
Mr XYZ@gmail.com

Mot de passe
....

Créer un compte Mot de passe oublié S'identifier

Page : S'identifier

Si vous ne souhaitez pas vous identifier mais seulement obtenir des informations complémentaires sur le référentiel.....

- Ici un lien vers la page Optigede ADEME dédiée au référentiel;
- Un lien pour télécharger le tableur vierge détaillant les différents points abordés dans le référentiel. Attention, les formules de calculs sont absentes de ce téléchargement.

S'identifier

Adresse email

Mot de passe

[Créer un compte](#)

Lien vers Optigede

www.optigede.ademe.fr/demarche-territoriale-economie-circulaire

Fichier Excel

Vous ne disposez pas d'un compte et ne souhaitez pas en créer un : vous pouvez découvrir la structure du référentiel (thèmes abordés, système de notation...) en téléchargeant un tableur de synthèse vierge au format Excel.

Page : Créer un compte

Créer un compte

Adresse email

Mot de passe

Nom Prénom

Fonction

Indicatif +33 Numéro de téléphone

Nom de la structure Type de la structure

Région Département

Je souhaite être informé des services et actualités autour du référentiel économie circulaire

J'accepte en cochant la case ci-contre que mes données personnelles soient collectées et traitées par l'ADEME et par ses prestataires conformément à la politique de protection des données personnelles figurant à l'adresse suivante

www.ademe.fr/lademe/infos-pratiques/politique-protection-donnees-a-caractere-personnel

Créer un compte

Lors de votre première utilisation du référentiel V2.2, il convient d'associer à son adresse email un mot de passe de taille supérieure à 8 caractères et contenant au moins un caractère spécial.

Pour l'instant :

- **Un seul compte utilisateur par adresse email et par territoire.**
- Si plusieurs comptes sont créés pour un même territoire, ils ne seront pas fusionnés.

Une mise à jour sera déployée fin septembre 2020 et permettra d'associer plusieurs utilisateurs pour un seul et même territoire.

Conformément à la RGPD, vous pouvez choisir ou pas de renseigner vos coordonnées afin d'être informé(e) par e-mail des évolutions et autres actualités du référentiel.

RGPD

pte

Mon compte

Mes données personnelles

Référentiel d'actions

Cet outil correspond à la version web du « référentiel économie circulaire » créé et diffusé par l'ADEME sous forme de tableur. La dernière version diffusée sous forme de tableur était indexée 2.0. Celle présentée dans le présent outil comporte quelques améliorations et est indexée 2.1.

Cet outil est réservé à une utilisation par les collectivités (EPCI à compétences déchets), par leurs conseillers ou auditeurs.

Il constitue un outil d'aide à la qualification de la performance d'une politique territoriale d'économie circulaire. Il est structuré en 5 axes, comprenant chacun plusieurs orientations. Pour chaque orientation, il s'agit de positionner la collectivité sur un niveau de "maturité". Les différents niveaux peuvent être atteints dans le désordre dans certains cas, bien qu'il y ait une progressivité entre ceux-ci.

Mes territoires

SIVOM de Mortain - Le Neufbourg

OUVRIR

Une fois votre compte créé, vous pourrez accéder à vos données personnelles, les modifier ou modifier vos préférences à tout moment

Page : Référentiel d'action

Il s'agit de la page d'accueil du référentiel. Vous y retrouvez pour l'instant votre territoire dont vous pouvez ouvrir la fiche de renseignement en cliquant sur le lien « ouvrir » ou « nouveau » lors de votre première visite.

Dans la mise à jour sera déployée fin septembre 2020, vous trouverez l'ensemble des territoires pour lesquels vous aurez un statut de « propriétaire », de « contributeur » ou de simple « lecteur ». Cette nouvelle fonctionnalité vous permettra d'associer plusieurs utilisateurs (vos collègues, l'auditeur ...) pour un seul et même territoire.

Mon compte

Mes données personnelles

Référentiel d'actions

Cet outil correspond à la version web du « référentiel économie circulaire » créé et diffusé par l'ADEME sous forme de tableur. La dernière version diffusée sous forme de tableur était indexée 2.0. Celle présentée dans le présent outil comporte quelques améliorations et est indexée 2.1.

Cet outil est réservé à une utilisation par les collectivités (EPCI à compétences déchets), par leurs conseillers ou auditeurs.

Il constitue un outil d'aide à la qualification de la performance d'une politique territoriale d'économie circulaire. Il est structuré en 5 axes, comprenant chacun plusieurs orientations. Pour chaque orientation, il s'agit de positionner la collectivité sur un niveau de "maturité". Les différents niveaux peuvent être atteints dans le désordre dans certains cas, bien qu'il y ait une progressivité entre ceux-ci.

Mes territoires

SIVOM de Mortain - Le Neufbourg

OUVRIR

Page : Référentiel d'action

Il s'agit de la page d'accueil du référentiel

Lors de votre première visite, cette page d'accueil permet de qualifier votre territoire afin d'adapter le référentiel aux compétences exercées et au contexte.

L'identifiant clé du territoire est son code SIREN. Vous pouvez utiliser la fonction de recherche en saisissant directement le code (9 chiffres) ou en saisissant les premières lettres de la raison sociale.

Un certain nombre d'informations lorsqu'elles sont disponibles (population, surface...) dans les bases de données publiques seront alors automatiquement injectées si vous cliquez sur « utiliser »

Si vous souhaitez avoir le statut d'utilisateur testeur, il convient de cocher la case « territoire de test ».

Ce statut d'utilisateur testeur est à utiliser :

- Si vous êtes un territoire souhaitant juste découvrir l'outil
- Si vous n'êtes pas un territoire : association, BE, étudiant...

Référentiel d'actions

Cet outil correspond à la version web du « référentiel économie circulaire » créé et diffusé par l'ADEME sous forme de tableau. La dernière version diffusée sous forme de tableau était indexée 2.0. Celle présentée dans le présent outil comporte quelques améliorations et est indexée 2.1.

Cet outil est réservé à une utilisation par les collectivités (EPCI à compétences déchets), par leurs conseillers ou auditeurs.

Il constitue un outil d'aide à la qualification de la performance d'une politique territoriale d'économie circulaire. Il est structuré en 5 axes, comprenant chacun plusieurs orientations. Pour chaque orientation, il s'agit de positionner la collectivité sur un niveau de "maturité". Les différents niveaux peuvent être atteints dans le désordre dans certains cas, bien qu'il y ait une progressivité entre ceux-ci.

Recherche par Siren

Code siren
245

SIVOM de Mortain - Le Neufbourg

siren : 245000195
population : 3634
nombre de communes : 0
surface : 0 km²

UTILISER

Caractéristiques de la collectivité

Nom de la collectivité
test

Collectivité

Typologie

Territoire de test

Nombre d'habitants selon l'INSEE
123

Code Insee

Surface en km²
123

Code Siren

Page : Référentiel d'action (suite)

Un certain nombre d'informations vont permettre au référentiel de s'adapter aux compétences du territoire.

3 compétences doivent être précisément renseignées. Lorsqu'une ou plusieurs de ces compétences ne sont pas exercées (transférées, déléguées à un autre EPCI...), certaines parties du référentiel qui les nécessitent sont alors « gelées ».

Pour ces dernières, le message suivant est alors affiché pour « **Votre territoire n'est pas concerné car il n'exerce aucune des compétences suivante : ...** »

Attention, si la compétence fait l'objet d'une délégation de service public... elle est tout de même sous la responsabilité de la collectivité. Il convient donc de la cocher.

Les autres informations sont « indicatives » et sont utilisées dans le tableau de bord pour des analyses à l'échelle nationale.

L'année de référence correspond à la première année pour laquelle des données peuvent être saisies, soit :

- L'année de création du compte pour les territoires qui débutent sur le référentiel
- L'année de premier renseignement du référentiel par le territoire, dans des versions antérieures sous format tableur Excell, si le territoire souhaite évidemment les capitaliser en les réinjectant dans l'outil par une saisie manuelle.

Nombre d'habitants selon l'INSEE 3634	Code Insee
Surface en km2 0	Code Siren 245000195
Nombre de communes 0	Code Sinoe

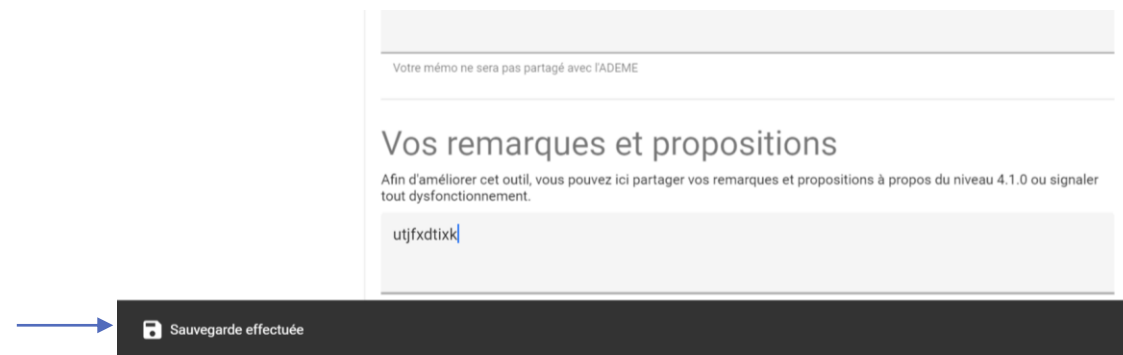
Compétence collecte	<input checked="" type="checkbox"/>
Compétence traitement	<input type="checkbox"/>
Compétence développement économique	<input type="checkbox"/>
Compétences exercées, même si elles font l'objet d'une délégation de service public	
Composante littorale	<input type="checkbox"/>
Composante DROM	<input type="checkbox"/>
Etablissements de formation universitaire sur le territoire de la collectivité	<input type="checkbox"/>
REOM mise en place	<input type="checkbox"/>

Année de référence 2019
Année de première utilisation de l'outil

[Suivant](#)

Sauvegarde de la saisie effectuée

- Pour toute information saisie, dans n'importe quelle page, la sauvegarde par l'outil web nécessite un court instant (1 à 2 s max). Lorsque l'information a bien été prise en compte, un petit message « sauvegarde effectuée » apparaît dans un bandeau noir en bas de page.
- Si vous changez de page avant l'apparition du signal, certaines données saisies peuvent ne pas avoir été prises en compte.



Page : Votre démarche

Cette page sert à la fois :

- à avoir une vue d'ensemble de la complétude du renseignement du référentiel
- de porte d'entrée pour naviguer vers les différents axes / orientations/ niveaux en cliquant dessus.
- D'accès au tableau et graphiques de synthèse

Les codes couleurs sont relatifs aux performances atteintes à l'échelle du niveau, de l'orientation, de l'axe :



Une iconographie associée permet de signaler la complétude des informations saisies

La page propose également d'avoir accès à une liste d'indicateurs complémentaires voire de proposer ses propres indicateurs

TABLEAU DE SYNTHÈSE
GRAPHIQUE DE SYNTHÈSE

Votre démarche

Cette page synthétise les niveaux de remplissage et de performance atteints pour chaque axe. Vous pouvez, par un simple clic, détailler pour chaque axe, les niveaux atteints par orientation et par niveau.
 Cette page permet également l'accès à chaque orientation et niveau pour les compléter ou les modifier.

- Des champs ne sont pas renseignés
- Les champs pour l'année en cours sont renseignés
- Les objectifs pour l'année suivante sont fixés

Axe 1	DEFINITION D'UNE STRATEGIE GLOBALE DE LA POLITIQUE ECONOMIE CIRCULAIRE ET INSCRIPTION DANS LE TERRITOIRE	...	○
Orientation 1.1	Définir une stratégie globale de la politique économie circulaire et assurer un portage politique fort	...	○
Orientation 1.2	Développer une démarche transversale avec l'ensemble des politiques de la collectivité	...	○
Niveau 1	Formation interne	0.0%	○
Niveau 2	Transversalité	...	○
Niveau 3	Transversalité amont	100.0%	○
Orientation 1.3	Suivre, évaluer et améliorer le déploiement de la politique économie circulaire	...	○
Axe 2	DEVELOPPEMENT DES SERVICES DE REDUCTION, COLLECTE ET VALORISATION DES DECHETS	...	○
Axe 3	DEPLOIEMENT DES AUTRES PILIERS DE L'ECONOMIE CIRCULAIRE DANS LES TERRITOIRES	...	○
Axe 4	OUTILS FINANCIERS DU CHANGEMENT DE COMPORTEMENT	...	○
Axe 5	COOPERATION et ENGAGEMENT (reprise des actions axes 2, 3, 4 et au-delà)	...	○

Indicateurs Proposition d'indicateurs d'impact, hors notation.

Page : Axe-Orientation- Niveau

C'est la page de saisie des informations relative à chaque niveau. Elle structurée de façon homogène pour chacun des 78 niveaux :

- Lien vers les autres niveaux de l'orientation;
- Titre de l'axe, définition de l'orientation et du niveau;
- Performance atteinte pour l'année en cours de saisie;
- Objectifs de performances visées pour l'année N+1;
- Eléments de notation du niveau ;
- Exemples et illustrations.

1.1.1 60.0% ✓ 1.1.2 100.0% ✓ 1.1.3 ... 1.1.4 0.0% ✓ 1.1.5 40.0% ✓

Axe 1
DEFINITION D'UNE STRATEGIE GLOBALE DE LA POLITIQUE ECONOMIE CIRCULAIRE ET INSCRIPTION DANS LE TERRITOIRE

Orientation 1.1
Définir une stratégie globale de la politique économie circulaire et assurer un portage politique fort
Une stratégie territoriale de la politique économie circulaire et l'inscription dans le territoire nécessite un portage politique et un pilotage technique dédiés ainsi qu'un diagnostic et une stratégie d'économie circulaire avec des objectifs et des cibles clairement exprimés, cohérents avec les documents régionaux et nationaux.

Niveau 1.1.1 v070420
Engagement politique et moyens
La collectivité justifie d'un portage politique de l'économie circulaire : Un élu s'engage à travers l'établissement d'une politique ECI.
La collectivité s'est dotée d'une équipe technique en charge de déployer la politique économie circulaire en interne et en externe.

60.0% Note obtenue fin 2020
60.0% Objectif pour l'année 2021
Contribution à la note totale pour l'année 2020 : 0.80%

Notation année 2020
• Un élu référent en charge de la stratégie ECI est identifié
• La politique ECI est établie
• L'équipe technique est identifiée

Elu identifié
Politique ECI établie
L'équipe technique est identifiée

Exemples d'actions, méthodologie, aides :
Calendrier, organisation de la collectivité, plan d'action prévisionnel, moyens humains et financiers.

Page : Axe-Orientation- Niveau (suite)

- Principe de la notation;
- Preuves : éléments factuels permettant d'évaluer si l'élément de notation déclaré est atteint – dans le cas d'un niveau inclus dans un palier de labellisation, **éléments qui seront demandés par l'auditeur**;
- **Année de la donnée** – il peut s'agir de données effectives pour une année A mais éditées dans un rapport en année A+1. Il convient d'indiquer l'année A comme « année de la donnée » et d'utiliser, lors de la saisie, les données de l'année la plus récente.
- Objectifs fixés pour l'année N+1
- Memo : éléments de notes utiles aux personnes utilisant l'outil (informations pour d'autres collègues en charge de renseigner l'outil, fiabilité des informations, informations complémentaires attendues...). Ce champ n'est visible que par les utilisateurs du territoire, pas par l'ADEME.
- Vos remarques et propositions : champ libre permettant d'indiquer :
 - des éléments de compréhension sur une donnée, une absence de donnée (explication : donnée indisponible à ce jour, en cours de collecte...). En l'absence de cette donnée, il est recommandé de donner une explication.
 - des propositions et suggestion sur le niveau, son évaluation, des incompréhensions...

1.1.1 60.0% ✓ 1.1.2 100.0% ✓ 1.1.3 ... 1.1.4 0.0% ✓ 1.1.5 40.0% ✓

Principe de la notation :

- Elu identifié → 20%
- Politique ECI établie → 40%
- L'équipe technique est identifiée → 40% (cases à cocher)

Preuves

- Délibération précisant l'élu identifié, l'équipe projet, les moyens humains et validant la politique ECI
- Fiches de poste des membres de l'équipe mises à jour

Éléments de preuve	Année de la donnée
tydr	2019

Objectifs année 2021

- Un élu référent en charge de la stratégie ECI est identifié
- La politique ECI est établie
- L'équipe technique est identifiée

Elu identifié	<input checked="" type="checkbox"/>
Politique ECI établie	<input type="checkbox"/>
L'équipe technique est identifiée	<input checked="" type="checkbox"/>

Mémo

test sauvegarde

Votre mémo ne sera pas partagé avec l'ADEME

Vos remarques et propositions

Afin d'améliorer cet outil, vous pouvez ici partager vos remarques et propositions à propos du niveau 1.1.1 ou signaler tout dysfonctionnement.

test sauvegarde

Page : Indicateurs

Dans la logique de l'amélioration continue de l'outil référentiel, des indicateurs d'impact sont proposés en bas de page « Votre démarche ».

Il s'agit ici de proposer aux utilisateurs un groupe d'indicateurs d'impact expérimentaux et d'analyser ultérieurement comment ils sont compris, utilisés, critiqués par les utilisateurs.

Une page permet également de collecter de nouveaux types d'indicateurs utilisés sur le terrain par les territoires.

Indicateur : Déchets / Consommation de ressource
Gaspillage alimentaire

Valeur utilisée pour 2020
Quantité de déchets alimentaires produit par la restauration collective publique du territoire/ nombre de repas servis par les par la restauration collective publique du territoire

Preuves

Éléments de preuve Année de la donnée

Mémo

Vos remarques et propositions
Afin d'améliorer cet outil, vous pouvez ici partager vos remarques et propositions, notamment proposer de nouveaux indicateurs sur ce thème.

Vos remarques seront partagées avec l'ADEME

Axe 5 COOPERATION et ENGAGEMENT (reprise des actions axes 2, 3, 4 et au-delà)

Indicateurs Proposition d'indicateurs d'impact, hors notation.
Dans l'optique de développer dans les versions suivantes, nous proposons un premier groupe d'indicateurs d'impact, à amender et à compléter. Il s'agit d'une partie en « exploration » non prise en compte dans la notation. N'hésitez pas à faire des propositions d'indicateurs d'impact que vous utilisez ou qui vous semblent pertinents.

Indicateur Pertes en eau du réseau

Indicateur Proportion d'énergie fossile

Indicateur Part de surface agricole labellisée

Indicateur Taux de déchets envoyés en décharge

Indicateur Gaspillage alimentaire

Indicateur Activité de réparation

Indicateur Economie de la fonctionnalité

Propositions Vos propositions d'indicateurs d'impacts

Indicateur : proposition
Vos propositions d'indicateurs d'impacts

Propositions
Vos propositions d'indicateurs d'impact que vous utilisez ou qui vous semblent pertinents.

Désignation de l'indicateur :
Thématique :
Méthode de calcul et unité :
Valeur de l'indicateur :
Année de la valeur :
Indications complémentaires :
--
Désignation de l'indicateur :
Thématique :
Méthode de calcul et unité :
Valeur de l'indicateur :
Année de la valeur :
Indications complémentaires :
--
...

Vos propositions seront partagées avec l'ADEME

Page « Tableau de synthèse » »

On peut retrouver dans la page « tableau de synthèse » :

- le suivi pour toutes les années de saisie des notes au sein de chaque orientation et chaque axe;
- en y glissant dessus avec la souris, voir quelle est la contribution de cet axe, de cette orientation à la note finale (cette contribution dépend des pondérations au sein de chaque orientation et de chaque axe);
- Lorsque vous cliquez sur la note, vous accédez directement à la « axe-orientation-niveau » pour l'année considérée
- Un lien pour exporter vers un tableur Excel l'ensemble des scores atteints par niveau/axe/orientation.

Tableau de synthèse

Intitulé	2020
1 DEFINITION D'UNE STRATEGIE GLOBALE DE LA POLITIQUE ECONOMIE CIRCULAIRE ET INSCRIPTION DANS LE TERRITOIRE	13.3%
1.1 Définir une stratégie globale de la politique économie circulaire et assurer un portage politique fort	
1.2 Développer une démarche transversale avec l'ensemble des politiques de la collectivité	
1.3 Suivre, évaluer et améliorer le déploiement politique économie circulaire	
2 DEVELOPPEMENT DES SERVICES DE REDUCTION, COLLECTE ET VALORISATION DES DECHETS	
2.1 Disposer d'un programme de prévention de déchets	
2.2 Améliorer l'efficacité du système de collecte	
2.3 Améliorer la valorisation des déchets (dont organiques)	
2.4 Réduire les impacts environnementaux et sociaux de la gestion des déchets	
2.5 Créer du lien avec les acteurs économiques du territoire pour créer des dynamiques sur leurs déchets	0.0%
3 DEPLOIEMENT DES AUTRES PILIERS DE L'ECONOMIE CIRCULAIRE DANS LES TERRITOIRES	0.0%
3.1 Identifier et développer des filières/domaines à enjeu en lien avec l'économie circulaire sur le territoire	0.0%
3.2 Réaliser des achats responsables	0.0%
3.3 Soutenir et accompagner la consommation responsable et la sobriété des acteurs du territoire	0.0%
3.4 Soutenir et accompagner l'écoconception des produits transformés et des services du territoire	0.0%
3.5 Soutenir et accompagner les projets d'Ecologie Industrielle et Territoriale (EIT)	0.0%
3.6 Soutenir et accompagner l'économie de la fonctionnalité	0.0%
3.7 Soutenir et accompagner la recherche, l'innovation et l'expérimentation	0.0%
4 OUTILS FINANCIERS DU CHANGEMENT DE COMPORTEMENT	0.0%
4.1 Connaître les coûts pour maîtriser les dépenses publiques	0.0%
4.2 Mettre en place un système de financement qui encourage l'adhésion aux pratiques de l'économie circulaire	0.0%
4.3 Promouvoir et mettre en place des outils financiers en faveur de l'économie circulaire à destination des autres acteurs du territoire	0.0%
5 COOPERATION ET ENGAGEMENT (reprise des actions axes 2, 3, 4 et au-delà)	0.0%
5.1 Actions dirigées vers le Grand Public et les associations	0.0%
5.2 Actions dirigées vers les collectivités infra	0.0%
5.3 Actions dirigées vers les acteurs économiques (TPE/PME, grandes entreprises, commerçants, artisans, ... y compris associations à activité	0.0%
Note finale	2.7%

Intitulé	2019	2020
1 DEFINITION D'UNE STRATEGIE GLOBALE DE LA POLITIQUE ECONOMIE CIRCULAIRE ET INSCRIPTION DANS LE TERRITOIRE	0.0%	41.1%
1.1 Définir une stratégie globale de la politique économie circulaire et assurer un portage politique fort		contribution à la note finale : 8.22%
1.2 Développer une démarche transversale avec l'ensemble des politiques de la collectivité	0.0%	33.3%
1.3 Suivre, évaluer et améliorer le déploiement de la politique économie circulaire	0.0%	50.0%
2 DEVELOPPEMENT DES SERVICES DE		

Exporter les données brutes au format Excel

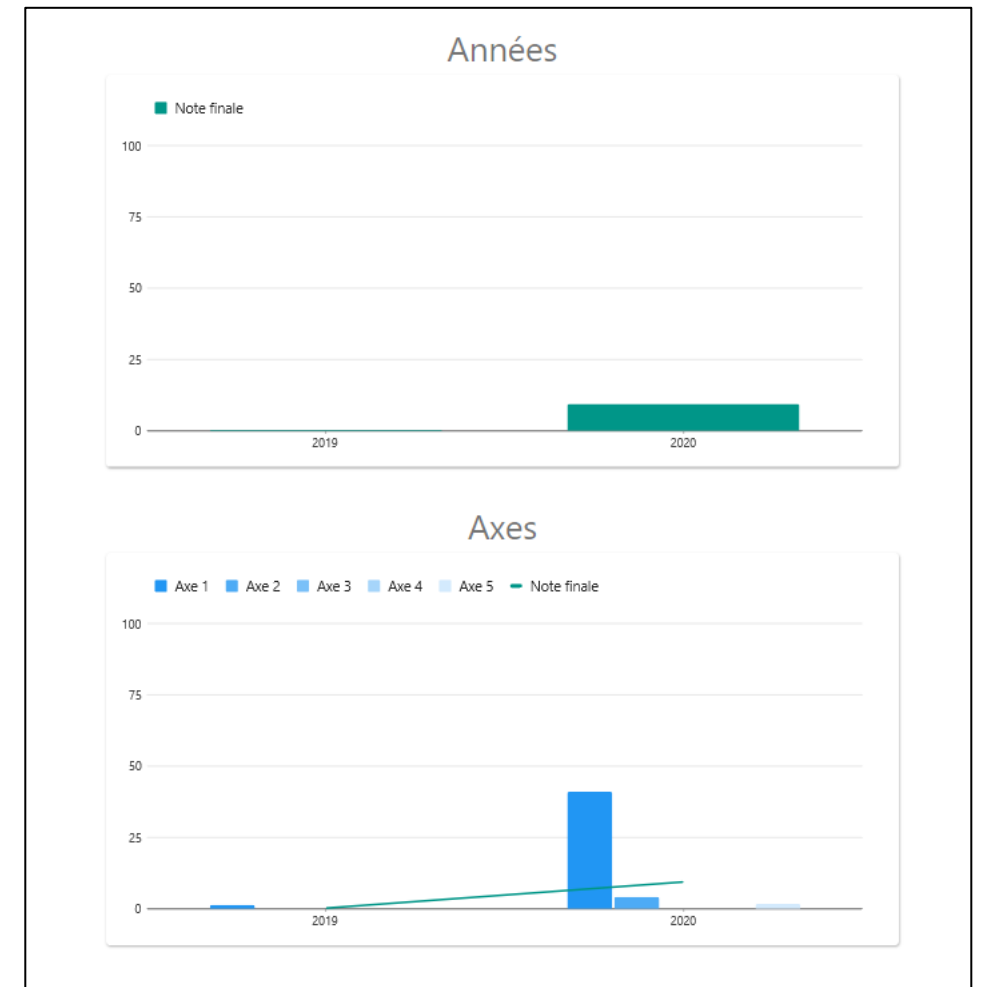
TÉLÉCHARGER

Page Graphique de synthèse

La page « graphique de synthèse » propose deux représentations graphiques, directement dans l'interface web :

- L'évolution, pour chaque année saisie, de la note globale,
- La note pour chaque axe lors de ces différentes années ainsi que la courbe d'évolution de la note globale.

Dans la version 2.2 du référentiel, chacun des 5 axes est équipondéré et contribue à 20% de la note. Dans la version 3.1 prévue en 2021 et accompagnée des nouveaux paliers de labellisation, les pondérations devraient évoluer. .



Export Excel

Le tableur généré par l'export Excel reprend, au moment où il est créé, les points relatifs à chaque niveau sur toutes les années saisies.

Chaque axe dispose d'une feuille.

L'utilisateur peut ainsi :

- générer les graphes qui lui semblent utiles pour communiquer échanger avec ses parties intéressées;
- simuler des évolutions de notation.

Chaque export est daté dans la page « préambule »

Un export a date sera demandé par les auditeurs pour les candidats à la labellisation.

DEFINITION D'UNE STRATEGIE GLOBALE DE LA POLITIQUE ECONOMIE CIRCULAIRE ET INSCRIPTION DANS LE TERRITOIRE					
Année	Note	Points			
2019	0%	0			
2020	13%	0,026666667			
2021	0%	0			
2022	0%	0			
2023	0%	0			
Orientation 1.1 : Définir une stratégie globale de la politique économie circulaire et assurer un portage politique fort					
Une stratégie territoriale de la politique économie circulaire et l'inscription dans le territoire nécessite un portage politique et un pilotage technique dédiés ainsi qu'un diagnostic et une stratégie d'économie circulaire avec des objectifs et des cibles clairement exprimés, cohérents avec les documents régionaux et nationaux.					
Année	Note	Points			
2019	0%	0			
2020	40%	0,026666667			
2021	0%	0			
2022	0%	0			
2023	0%	0			
Niveau 1					
Engagement					
Description		Exemples	Principe	Preuve	
Un élu référent		Calendrier, organisation de la	Elu identifié → 20%	Preuve	Objectif
Année	Note	Points	Valeur	Preuve	Objectif
2019	0%	0			
2020	60%	0,008	elu ,equipe	{2019}	60%
2021	0%	0			
2022	0%	0			
2023	0%	0			
Niveau 2					
Diagnostic					
Description		Exemples	Principe	Preuve	
Réalisation des		S'inspirer des principes de	Orientation et objectifs identifiés	Preuve	
Année	Note	Points	Valeur	Preuve	Objectif
2019	0%	0			
2020	100%	0,013333333	indentification ,recensement	()	
2021	0%	0			
2022	0%	0			
2023	0%	0			
Niveau 3					
Gouvernance					
Description		Exemples	Principe	Preuve	



RÉPUBLIQUE FRANÇAISE

*Liberté
Égalité
Fraternité*

SPOT

Contacts : dteci@ademe.fr

